

AutoTronika

Elektronika samochodowa


Chrysler IMMO EMULATOR



ZASTOSOWANIE:

Chrysler Voyager 2.5TD 1999-2001
Dodge Caravan 2.5TD 1999-2001
Jeep Cherokee 2.5TD 1999-2001







Znaleźć pamięć 24C02 w sterowniku

```
00000000 00 01 02 03 04 05 06 07 08 09 0A 0B 0C 0D 0E 0F 10 11 12 13 14 15 16 17 18 19 1A 1B 1C 1D 1E 1F  
00000010 20 21 22 23 24 25 26 27 28 29 2A 2B 2C 2D 2E 2F 30 31 32 33 34 35 36 37 38 39 3A 3B 3C 3D 3E 3F  
00000020 40 41 42 43 44 45 46 47 48 49 4A 4B 4C 4D 4E 4F 50 51 52 53 54 55 56 57 58 59 5A 5B 5C 5D 5E 5F  
00000030 60 61 62 63 64 65 66 67 68 69 6A 6B 6C 6D 6E 6F 70 71 72 73 74 75 76 77 78 79 7A 7B 7C 7D 7E 7F  
00000040 80 81 82 83 84 85 86 87 88 89 8A 8B 8C 8D 8E 8F 90 91 92 93 94 95 96 97 98 99  
00000050 A0 A1 A2 A3 A4 A5 A6 A7 A8 A9 AA AB AC AD AE AF B0 B1 B2 B3 B4 B5 B6 B7 B8 B9 BA BB BC BD BE BF  
00000060 C0 C1 C2 C3 C4 C5 C6 C7 C8 C9 CA CB CC CD CE CF D0 D1 D2 D3 D4 D5 D6 D7 D8 D9 DA DB DC DD DE DF  
00000070 E0 E1 E2 E3 E4 E5 E6 E7 E8 E9 EA EB EC ED EE EF F0 F1 F2 F3 F4 F5 F6 F7 F8 F9 FA FB FC FD FE FF
```

Write from 037 to 040 value
00 36 59 55 35 33 31 39 35
35

W pamięci 24c02 w adresach od 037 to 040 zmienić wartości 00 36 59 55 35 33 31 39 35 35

Przykład podłączenia

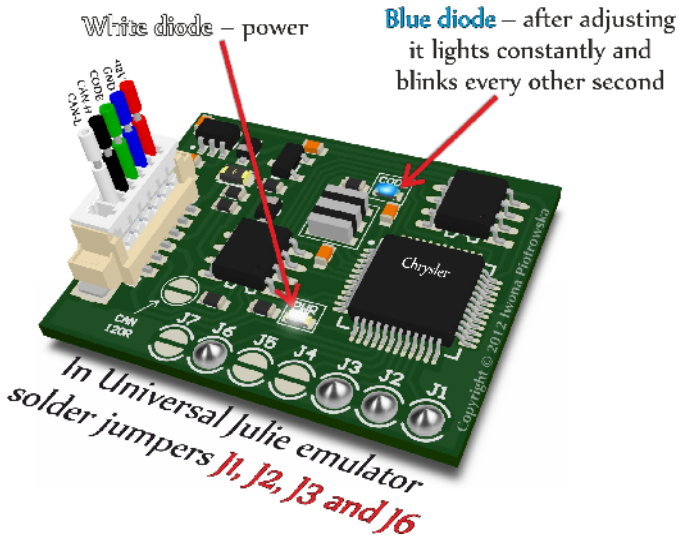


Odciąć linię immo – jak na zdjęciu powyżej

Uwaga !!!

Z powodu możliwych zmian konstrukcyjnych w samochodach zawsze przed podłączeniem sprawdzić miernikiem zasilania na wtyczce sterownika.

USTAWIENIE ZWOREK DLA EMULATORA UNIWERSALNEGO "JULIE"



Uwaga!

Oświadczamy, że jesteśmy jedynym i autentycznym autorem tej instrukcji. Posiadamy prawa autorskie do tej publikacji. Wszelkie prawa zastrzeżone. Kopiowanie, rozpowszechnianie bez naszej zgody będzie karalne !!! Wszelkie próby kopiowania, zapożyczenia, cytowania zabronione!!! Praca jak i reklama stanowią przedmiot praw autorskich i podlegają ochronie zgodnie z ustawą z dnia 04.02.1994r. o prawie autorskim i prawach pokrewnych (Dz. U. nr 24 poz. 93) oraz ochronie z ustawy z dnia 08.06.1993r. o zwalczaniu nieuczciwej konkurencji (Dz. U. nr 47 poz. 211)

www.autotronika.pl

**Data ostatniej aktualizacji tej instrukcji:
06.11.2014r.**